Stadtteile

Blatzheim

Erststimmen

	Anzahl	Prozent
Okos, CDU	832	47,27 %
Dobbelstein, SPD	406	23,07 %
Dr. Pohlmann, FDP	112	6,36 %
Gonska, AfD	111	6,31 %
Grothus, GRÜNE	188	10,68 %
Singer, DIE LINKE	34	1,93 %
Katzmarek, PIRATEN	31	1,76 %
Die PARTEI	---	---
Ilhan, FREIE WÄHLER	24	1,36 %
BIG	---	---
ÖDP	---	---
Volksabstimmung	---	---
MLPD	---	---
Die Violetten	---	---
Gesundheitsforschung	---	---
ZENTRUM	---	---
DKP	---	---
Knuth, dieBasis	16	0,91 %
DSP	---	---
Die Urbane.	---	---
LIEBE	---	---
FAMILIE	---	---
neo	---	---
Die Humanisten	---	---
PdF	---	---
LfK	---	---
Tierschutzpartei	---	---
Team Todenhöfer	---	---
Jeschke, Volt	6	0,34 %

Zweitstimmen

	Anzahl	Prozent
CDU	794	44,91 %
SPD	403	22,79 %
FDP	116	6,56 %
AfD	119	6,73 %
GRÜNE	200	11,31 %
DIE LINKE	24	1,36 %

	Anzahl	Prozent
PIRATEN	19	1,07 %
Die PARTEI	9	0,51 %
FREIE WÄHLER	19	1,07 %
BIG	1	0,06 %
ÖDP	4	0,23 %
Volksabstimmung	5	0,28 %
MLPD	1	0,06 %
Die Violetten	0	0,00 %
Gesundheitsforschung	0	0,00 %
ZENTRUM	1	0,06 %
DKP	0	0,00 %
dieBasis	7	0,40 %
DSP	2	0,11 %
Die Urbane.	1	0,06 %
LIEBE	4	0,23 %
FAMILIE	2	0,11 %
neo	2	0,11 %
Die Humanisten	0	0,00 %
PdF	0	0,00 %
LfK	0	0,00 %
Tierschutzpartei	22	1,24 %
Team Todenhöfer	8	0,45 %
Volt	5	0,28 %

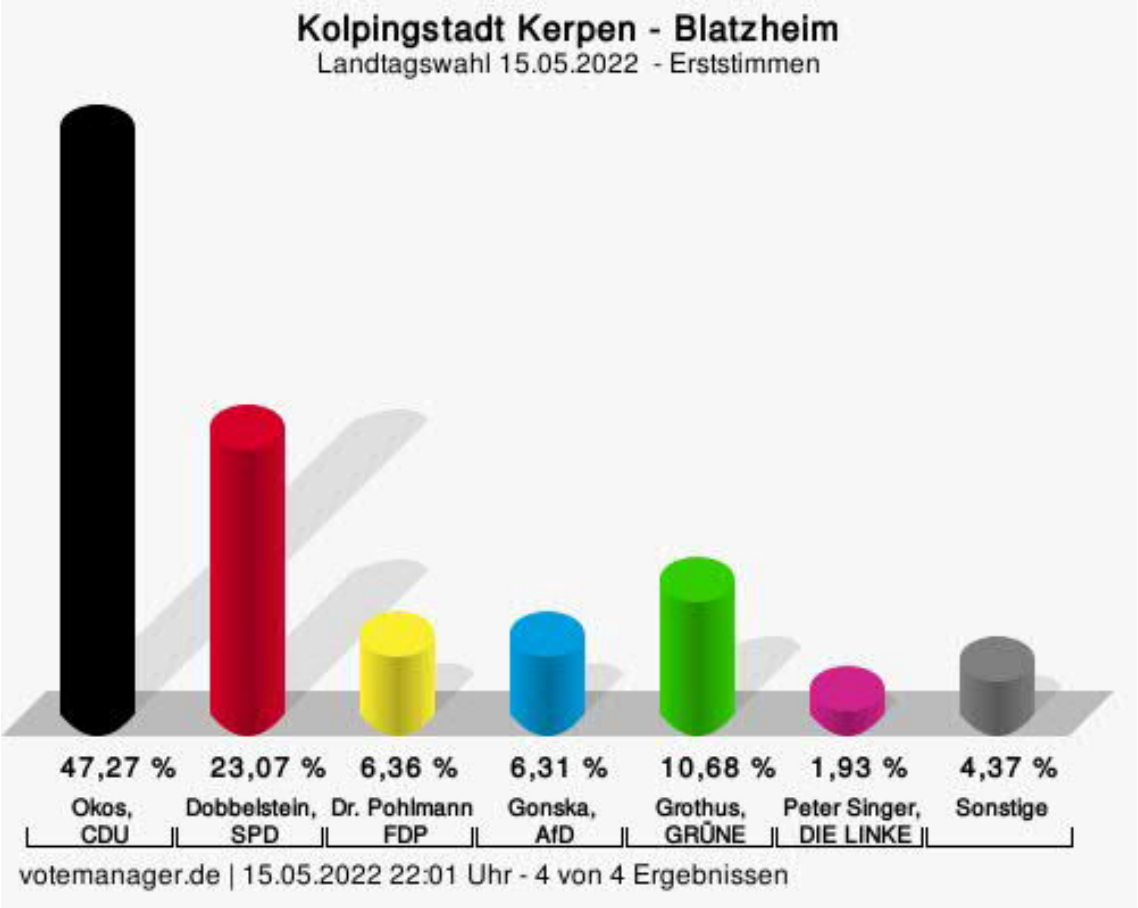

Okos, CDU = Thomas Okos, Christlich Demokratische Union Deutschlands
Dobbelstein, SPD = Daniel Dobbelstein, Sozialdemokratische Partei Deutschlands
Dr. Pohlmann, FDP = Dr. Christian Pohlmann, Freie Demokratische Partei
Gonska, AfD = Peter Gonska, Alternative für Deutschland
Grothus, GRÜNE = Antje Grothus, BÜNDNIS 90/DIE GRÜNEN

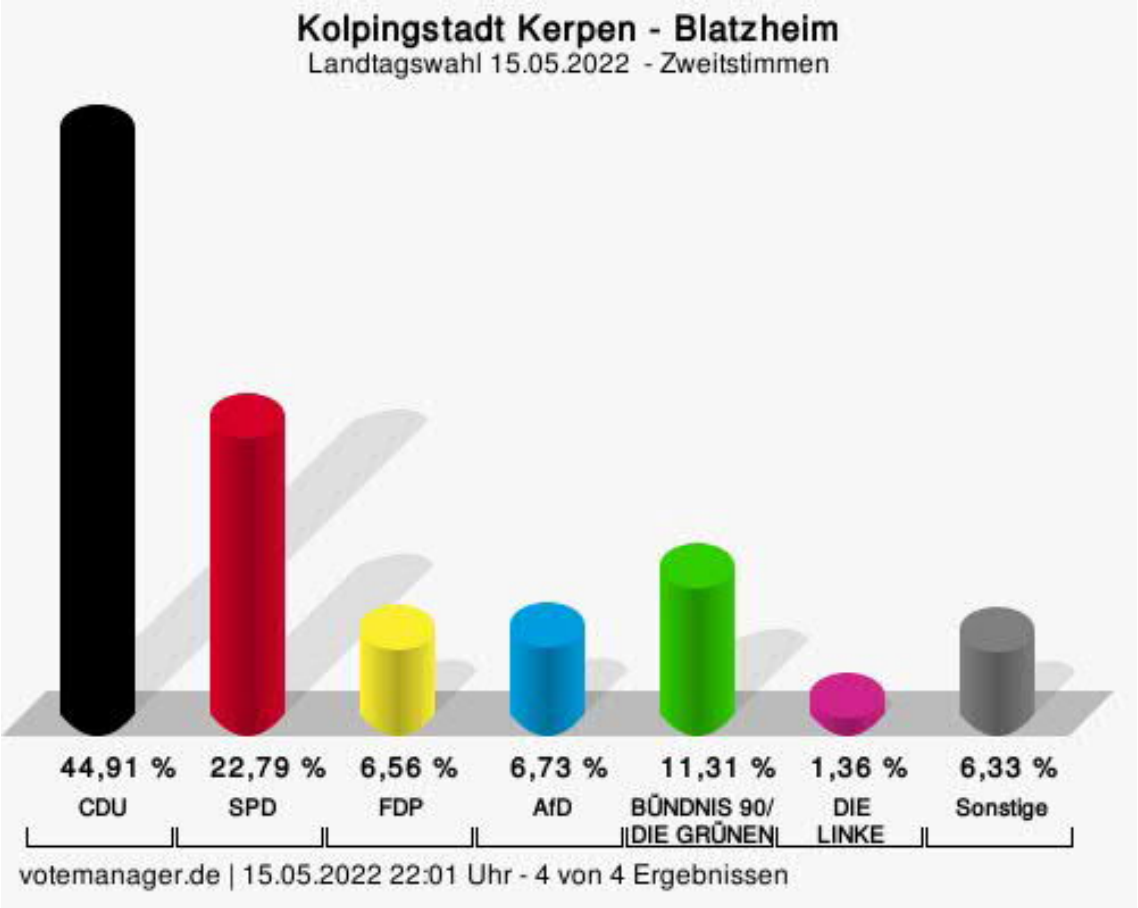
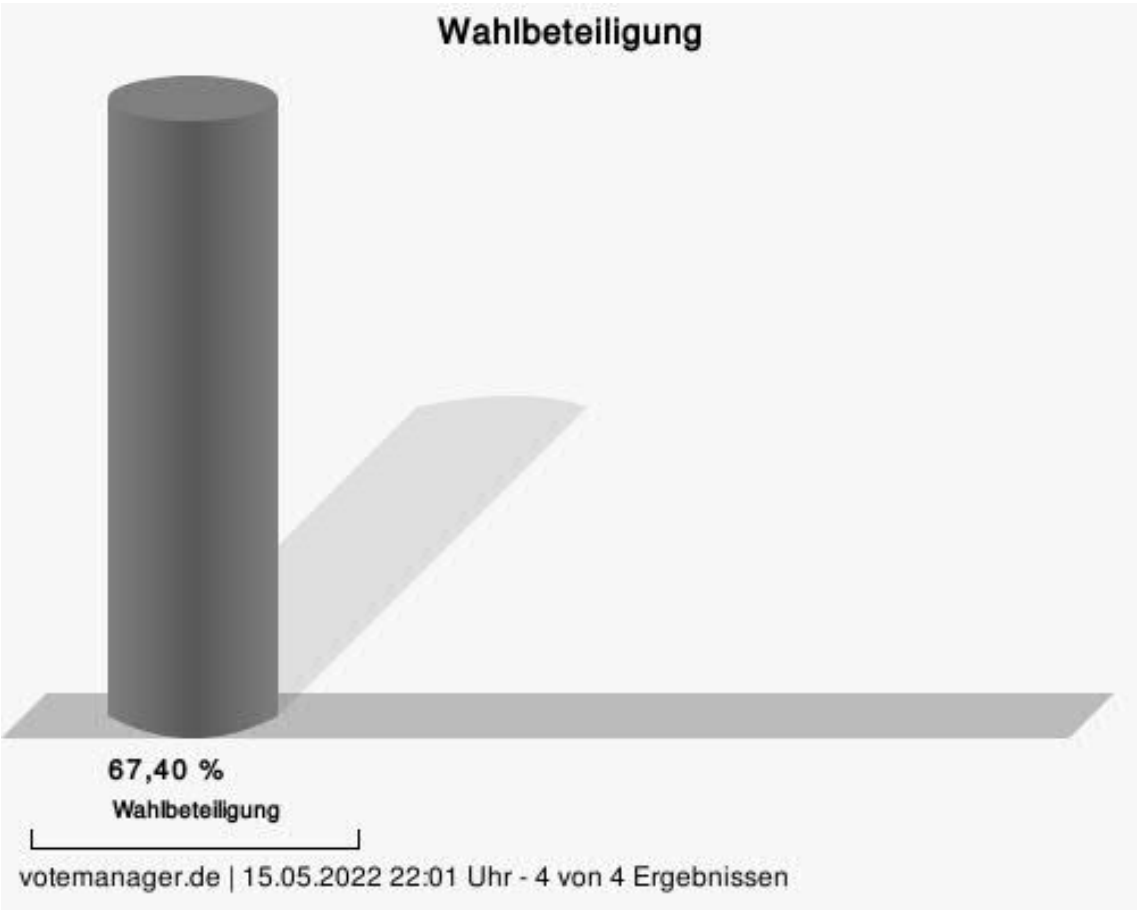
CDU = Christlich Demokratische Union Deutschlands
SPD = Sozialdemokratische Partei Deutschlands
FDP = Freie Demokratische Partei
AfD = Alternative für Deutschland