Stadtteile
Blatzheim

	Erststimmen		Zweitstimmen	
Wahlberechtigte	2.625		2.625	
Wähler/innen	1.345	51,24 %	1.345	51,24 %
ungültige Stimmen	36	2,68 %	18	1,34 %
gültige Stimmen	1.309	97,32 %	1.327	98,66 %
Dmoch-Schweren, SPD	358	27,35 %	345	26,00 %
Rock, CDU	713	54,47 %	557	41,97 %
Kolukisaoglu, GRÜNE	43	3,28 %	52	3,92 %
von Waldow, FDP	92	7,03 %	144	10,85 %
Milios, PIRATEN	41	3,13 %	11	0,83 %
Thomas, DIE LINKE	62	4,74 %	44	3,32 %
NPD	---	---	11	0,83 %
Die PARTEI	---	---	5	0,38 %
FREIE WÄHLER	---	---	2	0,15 %
BIG	---	---	1	0,08 %
FBI/FWG	---	---	0	0,00 %
ÖDP	---	---	5	0,38 %
Volksabstimmung	---	---	3	0,23 %
TIERSCHUTZliste	---	---	9	0,68 %
AD-Demokraten NRW	---	---	1	0,08 %
AfD	---	---	123	9,27 %
AUFBRUCH C	---	---	0	0,00 %
BGE	---	---	0	0,00 %
DBD	---	---	0	0,00 %
DKP	---	---	0	0,00 %
ZENTRUM	---	---	0	0,00 %
DIE RECHTE	---	---	1	0,08 %
REP	---	---	6	0,45 %
DIE VIOLETTEN	---	---	2	0,15 %
JED	---	---	0	0,00 %
MLPD	---	---	2	0,15 %
PAN	---	---	0	0,00 %
Gesundheitsfor-schung	---	---	0	0,00 %
PARTEILOSE WG „BRD“	---	---	0	0,00 %
Schöner Leben	---	---	0	0,00 %

V-Partei³	---	---	3	0,23 %

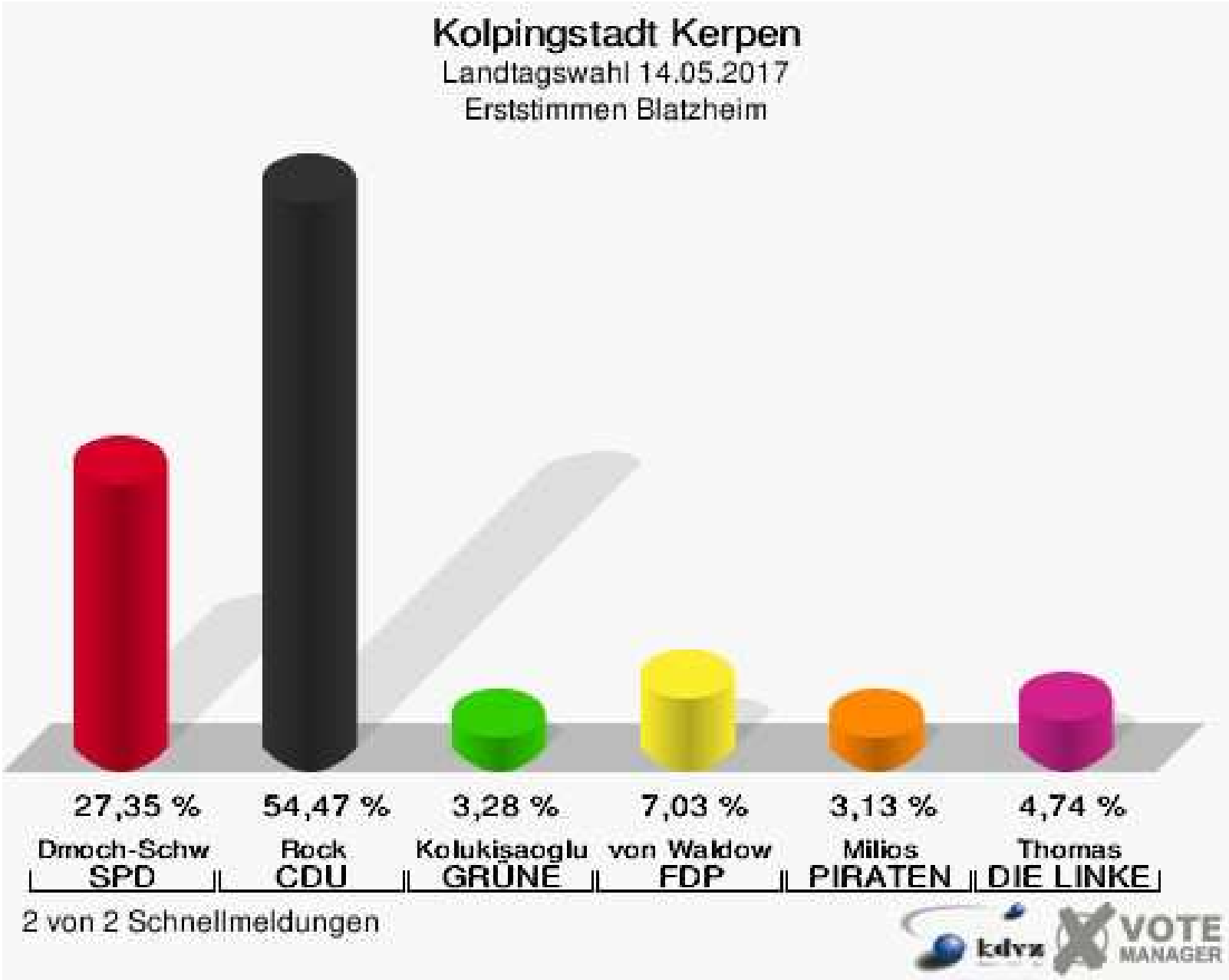

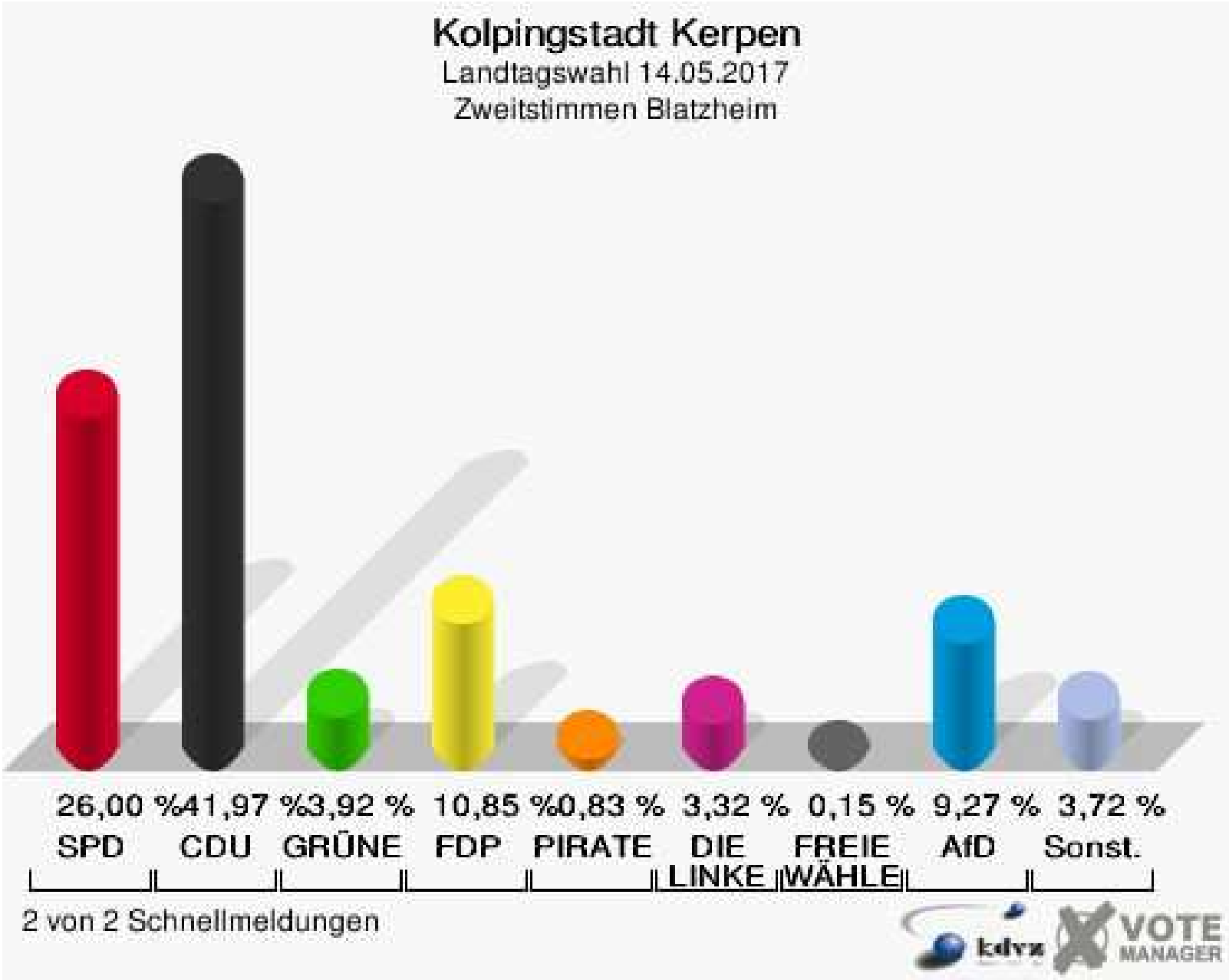

Sonst. = Sonstige

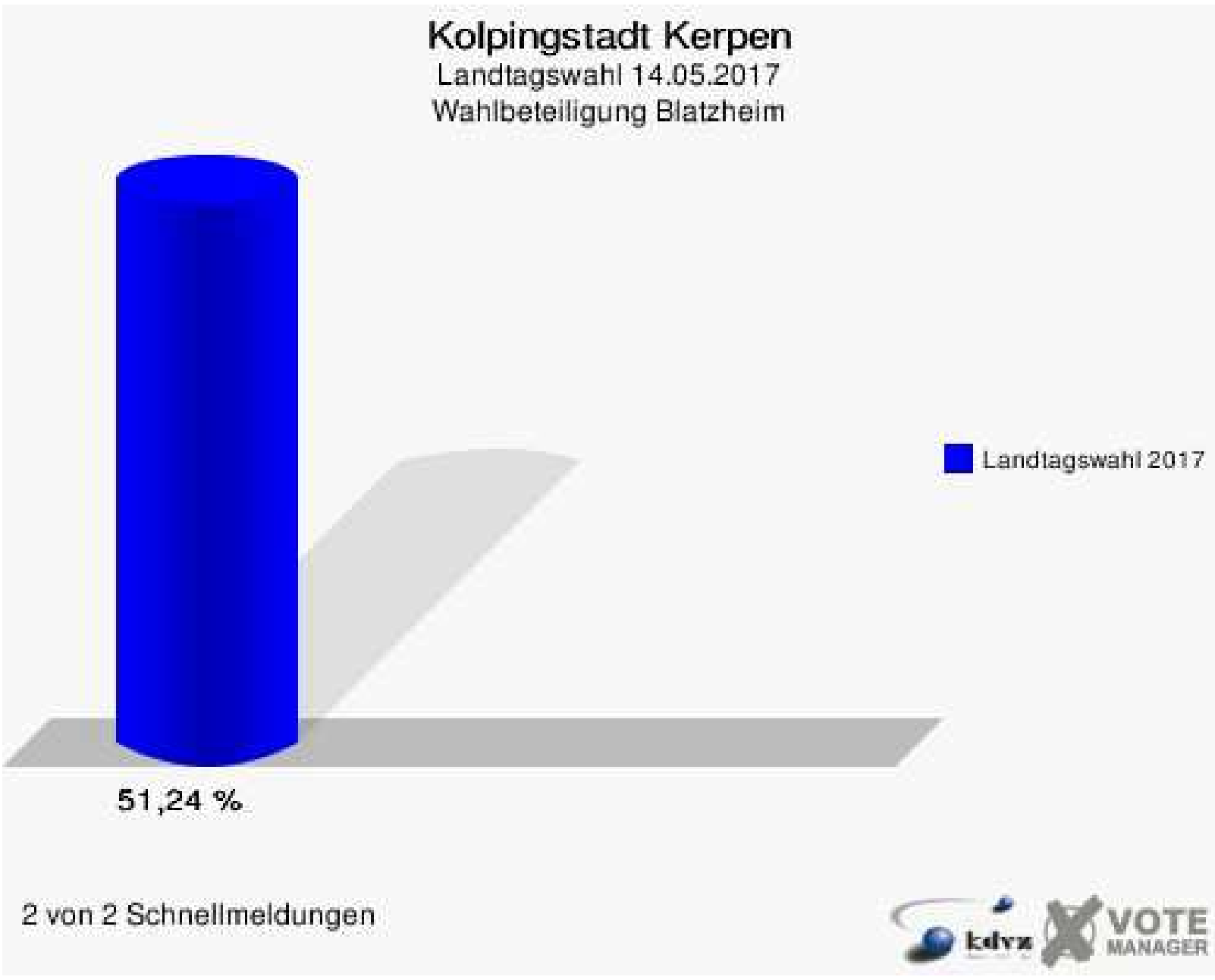

06.1 Blatzheim-Ost

	Erststimmen		Zweitstimmen	
Wahlberechtigte	1.282		1.282	
Wähler/innen	613	47,82 %	613	47,82 %
ungültige Stimmen	15	2,45 %	4	0,65 %
gültige Stimmen	598	97,55 %	609	99,35 %
Dmoch-Schweren, SPD	170	28,43 %	156	25,62 %
Rock, CDU	318	53,18 %	250	41,05 %
Kolukisaoglu, GRÜNE	18	3,01 %	23	3,78 %
von Waldow, FDP	44	7,36 %	62	10,18 %
Milios, PIRATEN	17	2,84 %	4	0,66 %
Thomas, DIE LINKE	31	5,18 %	19	3,12 %
NPD	---	---	3	0,49 %
Die PARTEI	---	---	1	0,16 %
FREIE WÄHLER	---	---	2	0,33 %
BIG	---	---	1	0,16 %
FBI/FWG	---	---	0	0,00 %
ÖDP	---	---	2	0,33 %
Volksabstimmung	---	---	0	0,00 %
TIERSCHUTZliste	---	---	6	0,99 %
AD-Demokraten NRW	---	---	1	0,16 %
AfD	---	---	70	11,49 %
AUFBRUCH C	---	---	0	0,00 %
BGE	---	---	0	0,00 %
DBD	---	---	0	0,00 %
DKP	---	---	0	0,00 %
ZENTRUM	---	---	0	0,00 %
DIE RECHTE	---	---	0	0,00 %
REP	---	---	4	0,66 %
DIE VIOLETTEN	---	---	2	0,33 %
JED	---	---	0	0,00 %
MLPD	---	---	0	0,00 %
PAN	---	---	0	0,00 %
Gesundheitsfor-schung	---	---	0	0,00 %
PARTEILOSE WG „BRD“	---	---	0	0,00 %
Schöner Leben	---	---	0	0,00 %
V-Partei³	---	---	3	0,49 %

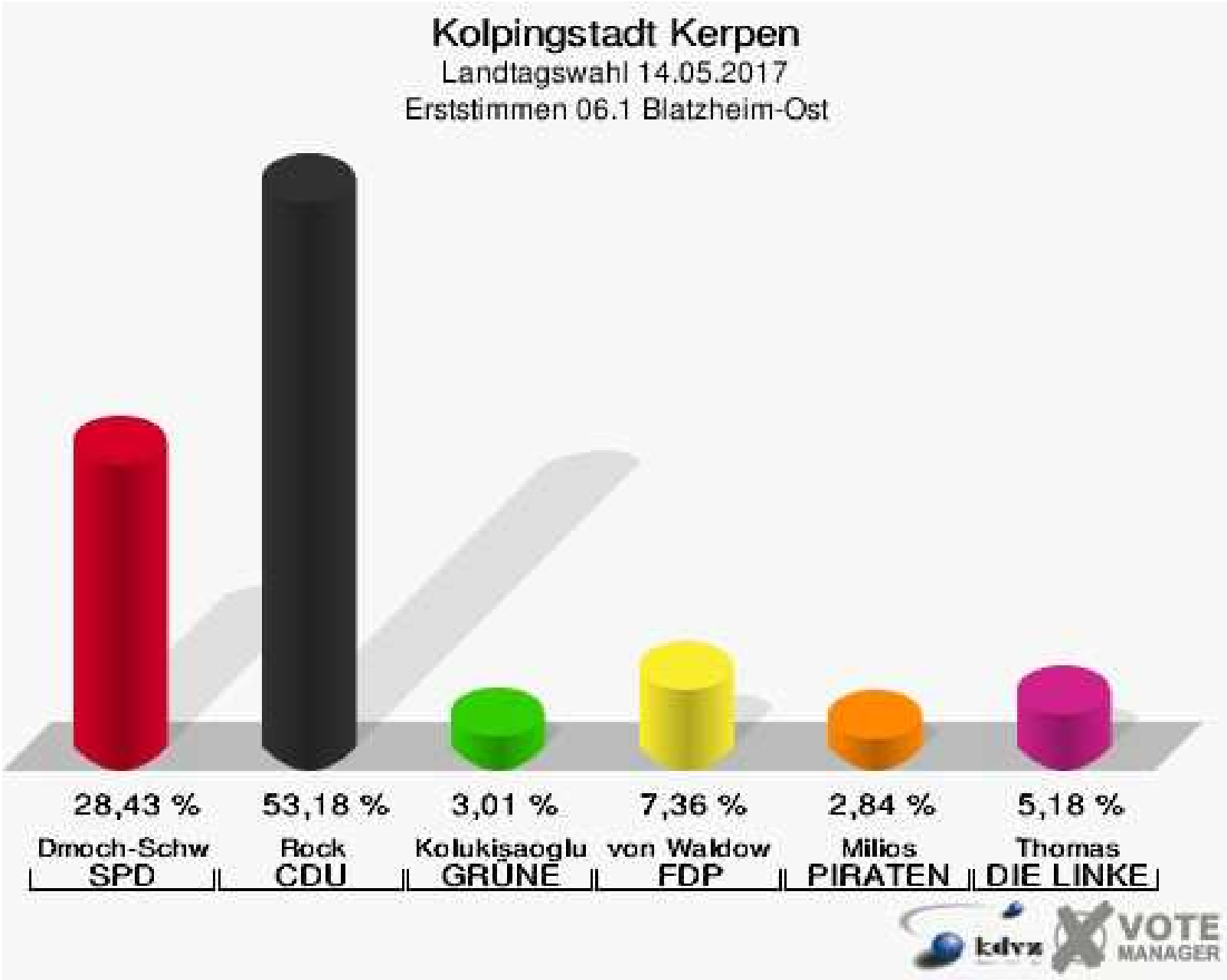
Kolpingstadt Kerpen
Landtagswahl 14.05.2017
Erststimmen 06.1 Blatzheim-Ost
28,43 %
Dmoch-Schw
SPD
53,18 %
Rock
CDU
3,01 %
Kolukisaoglu
GRÜNE
7,36 %
von Waldow
FDP
2,84 %
Milios
PIRATEN
5,18 %
Thomas
DIE LINKE
VOTE
MANAGER

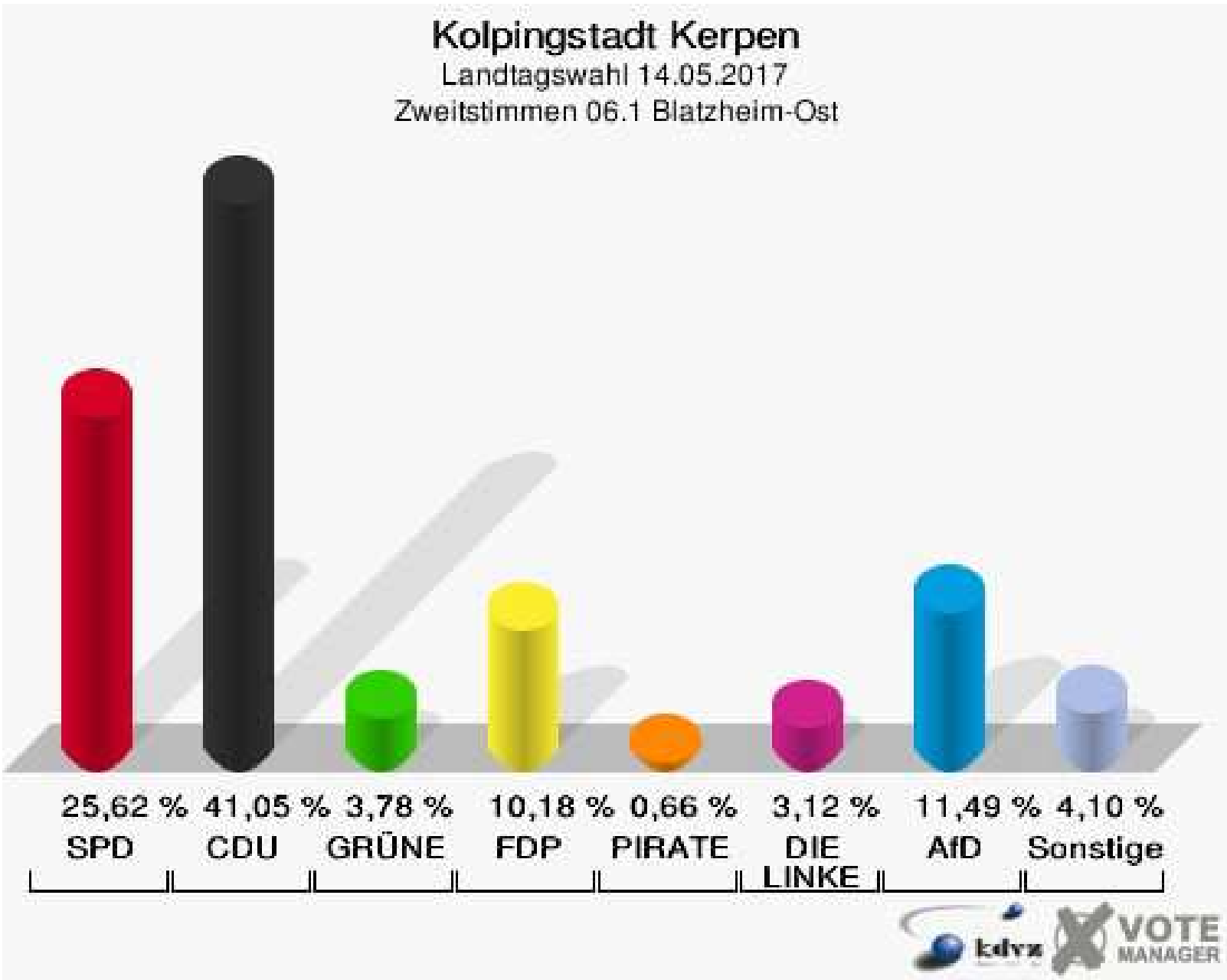
Kolpingstadt Kerpen
Landtagswahl 14.05.2017
Zweitstimmen 06.1 Blatzheim-Ost
25,62 %
SPD
41,05 %
CDU
3,78 %
GRÜNE
10,18 %
FDP
0,66 %
PIRATE
3,12 %
DIE LINKE
11,49 %
AfD
4,10 %
Sonstige
VOTE
MANAGER

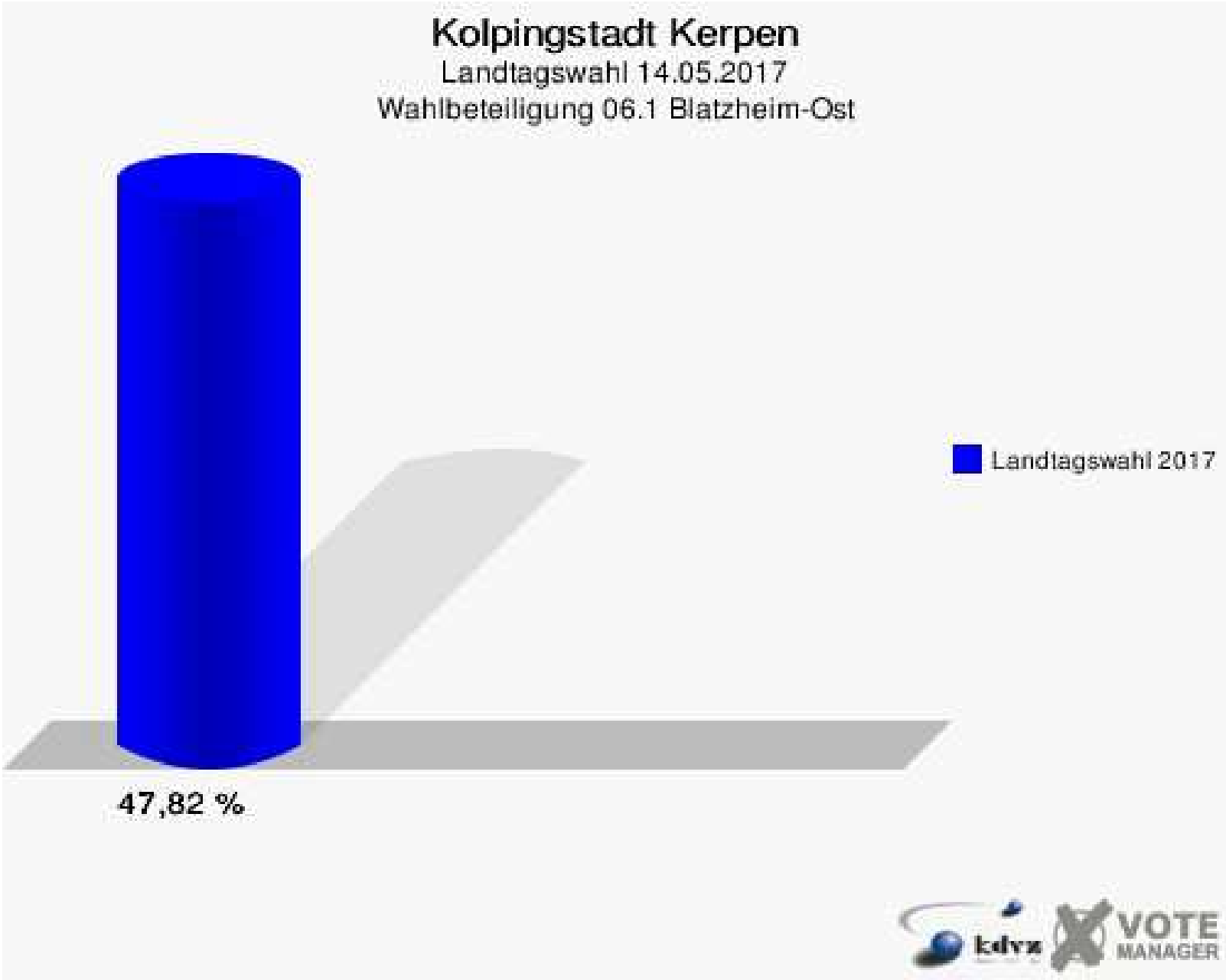
Kolpingstadt Kerpen
Landtagswahl 14.05.2017
Wahlbeteiligung 06.1 Blatzheim-Ost
Landtagswahl 2017
47,82 %
kdvz
VOTE MANAGER

06.2 Blatzheim-West

	Erststimmen		Zweitstimmen	
Wahlberechtigte	1.343		1.343	
Wähler/innen	732	54,50 %	732	54,50 %
ungültige Stimmen	21	2,87 %	14	1,91 %
gültige Stimmen	711	97,13 %	718	98,09 %
Dmoch-Schweren, SPD	188	26,44 %	189	26,32 %
Rock, CDU	395	55,56 %	307	42,76 %
Kolukisaoglu, GRÜNE	25	3,52 %	29	4,04 %
von Waldow, FDP	48	6,75 %	82	11,42 %
Milios, PIRATEN	24	3,38 %	7	0,97 %
Thomas, DIE LINKE	31	4,36 %	25	3,48 %
NPD	---	---	8	1,11 %
Die PARTEI	---	---	4	0,56 %
FREIE WÄHLER	---	---	0	0,00 %
BIG	---	---	0	0,00 %
FBI/FWG	---	---	0	0,00 %
ÖDP	---	---	3	0,42 %
Volksabstimmung	---	---	3	0,42 %
TIERSCHUTZliste	---	---	3	0,42 %
AD-Demokraten NRW	---	---	0	0,00 %
AfD	---	---	53	7,38 %
AUFBRUCH C	---	---	0	0,00 %
BGE	---	---	0	0,00 %
DBD	---	---	0	0,00 %
DKP	---	---	0	0,00 %
ZENTRUM	---	---	0	0,00 %
DIE RECHTE	---	---	1	0,14 %
REP	---	---	2	0,28 %
DIE VIOLETTEN	---	---	0	0,00 %
JED	---	---	0	0,00 %
MLPD	---	---	2	0,28 %
PAN	---	---	0	0,00 %
Gesundheitsfor-schung	---	---	0	0,00 %
PARTEILOSE WG „BRD“	---	---	0	0,00 %
Schöner Leben	---	---	0	0,00 %
V-Partei³	---	---	0	0,00 %

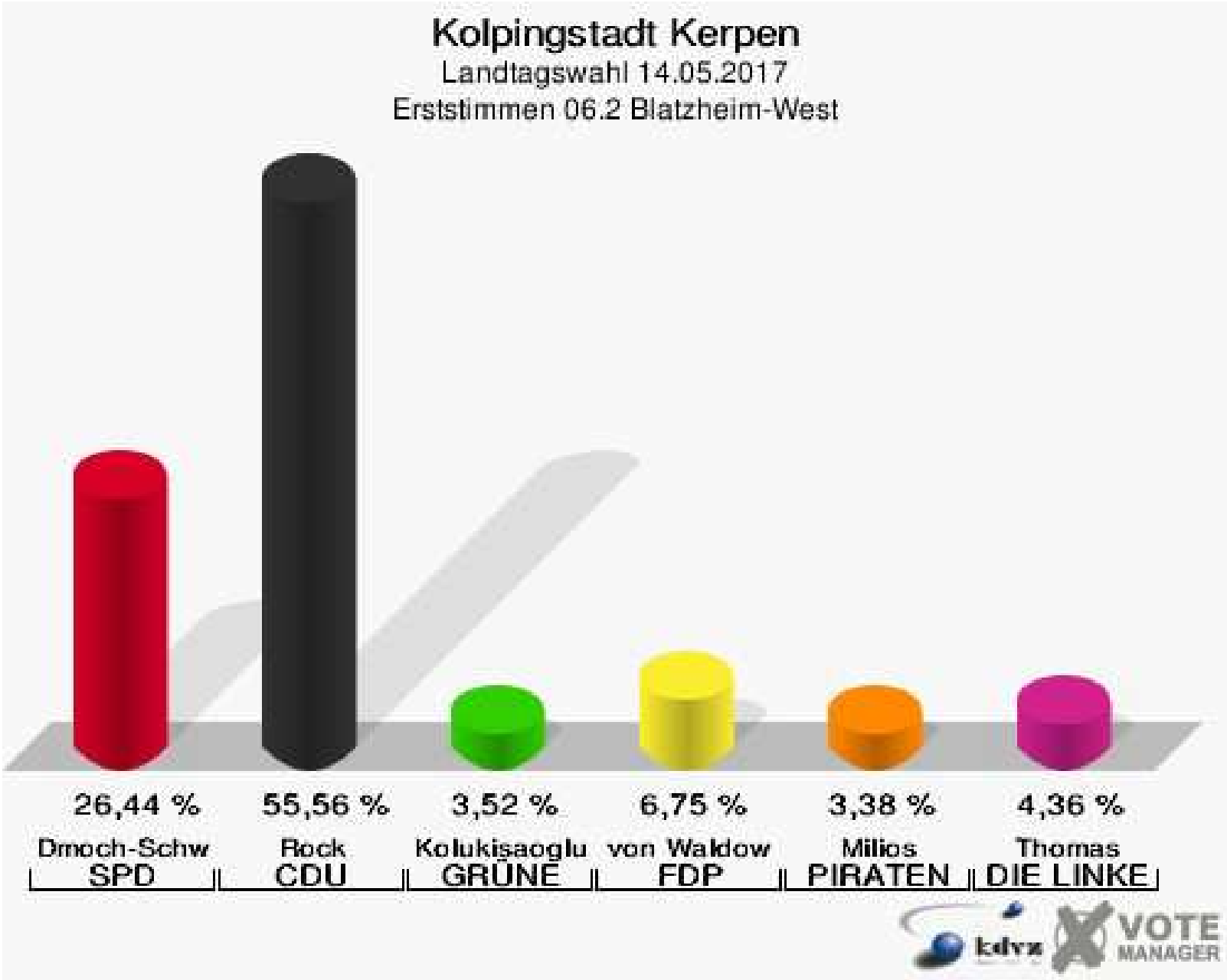
Kolpingstadt Kerpen
Landtagswahl 14.05.2017
Erststimmen 06.2 Blatzheim-West
26,44 %
Dmoch-Schw
SPD
55,56 %
Rock
CDU
3,52 %
Kolukisaoglu
GRÜNE
6,75 %
von Waldow
FDP
3,38 %
Milios
PIRATEN
4,36 %
Thomas
DIE LINKE
VOTE
MANAGER

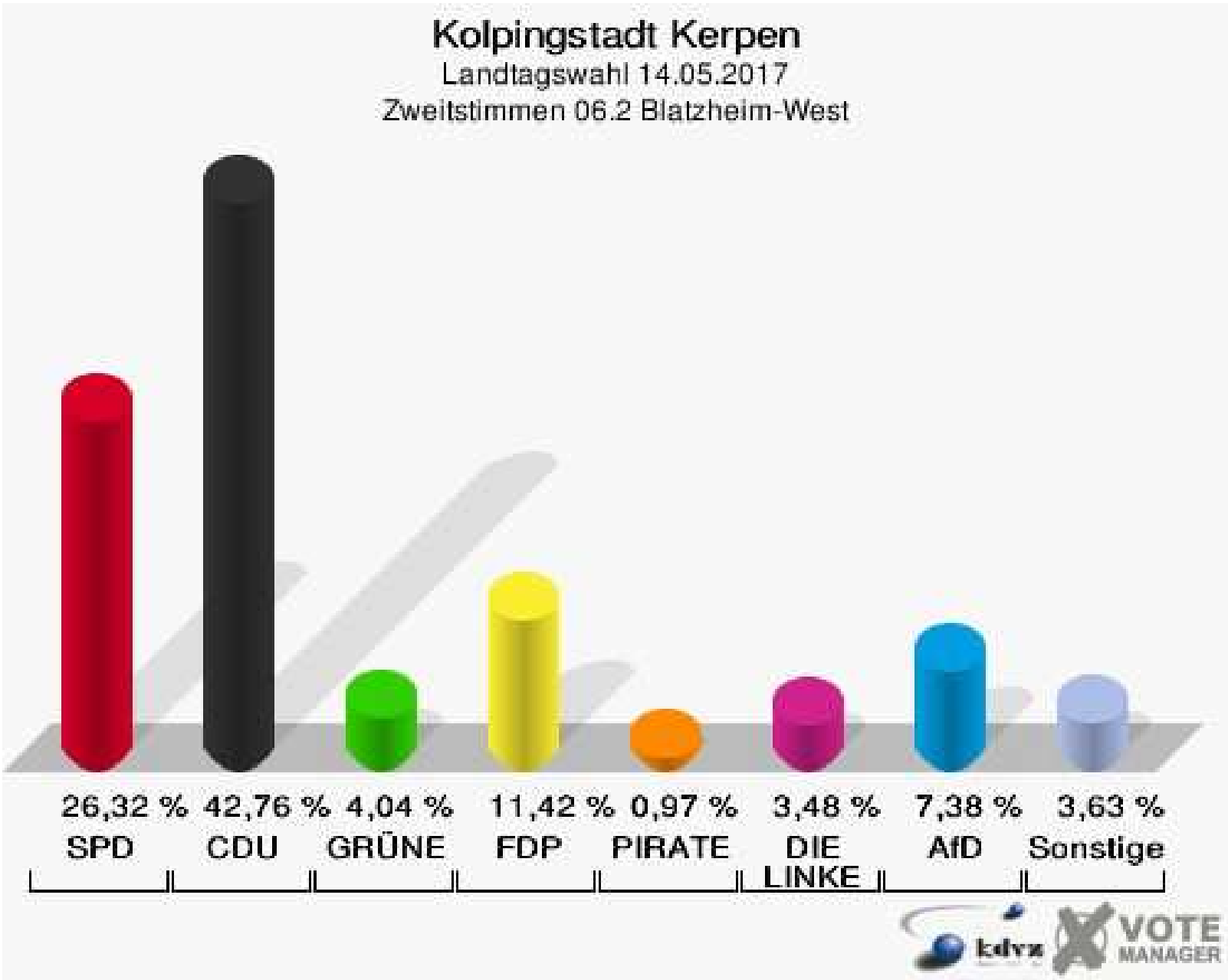
Kolpingstadt Kerpen
Landtagswahl 14.05.2017
Zweitstimmen 06.2 Blatzheim-West
26,32 %
SPD
42,76 %
CDU
4,04 %
GRÜNE
11,42 %
FDP
0,97 %
PIRATE
3,48 %
DIE LINKE
7,38 %
AfD
3,63 %
Sonstige
VOTE
MANAGER

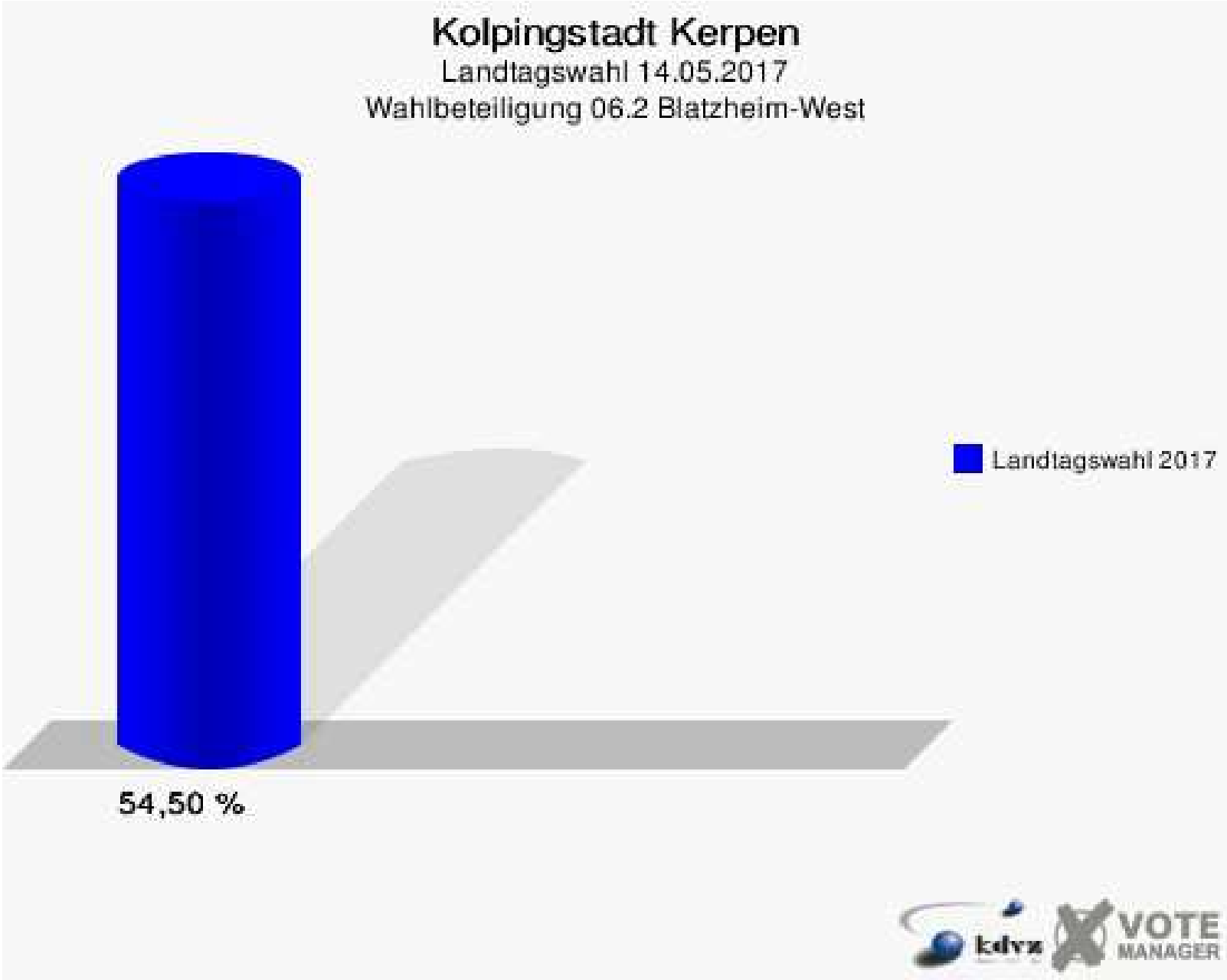
Kolpingstadt Kerpen
Landtagswahl 14.05.2017
Wahlbeteiligung 06.2 Blatzheim-West
Landtagswahl 2017
54,50 %
kdvz
VOTE
MANAGER